

FISCHER AUTOMOTIVE

TWÓJ ZAUFANY PARTNER W BIZNESIE

OD PRAWIE 30 LAT...



HISTORIA FIRMY



ZAPLECZE MAGAZYNOWE



**10000 M2 POWIERZCHNI
MAGAZYNOWEJ.**



**3000 MIEJSC
PALETOWYCH.**



AUTOMATYZACJA.



**IDENTYFIKACJA
13500 SKU.**


SILNE STRONY



**WYSOKA JAKOŚĆ
KONTROLOWANA NA
KAŻDYM ETAPIE.**



**PEŁNA DOSTĘPNOŚĆ
TOWARU.**




**WSZECHSTRONNOŚĆ
OPAKOWANIA.**



**KORZYSTNA RELACJA
JAKOŚCI DO CENY.**

INŻYNIERING R&D



**RÓŻNORODNOŚĆ
TECHNOLOGII.**



**ELASTYCZNE
PODEJŚCIE DO OFERTY.**

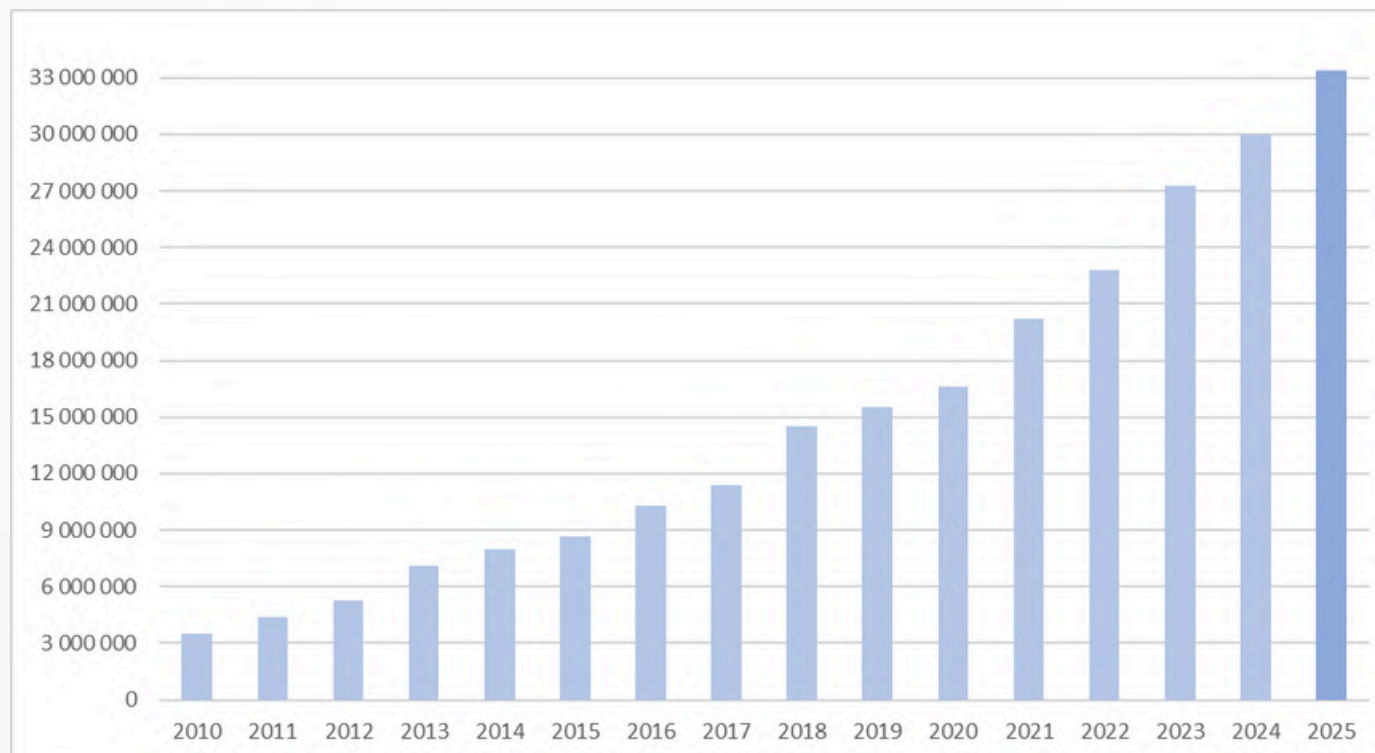


**ZRÓŻNICOWANE
MOQ.**



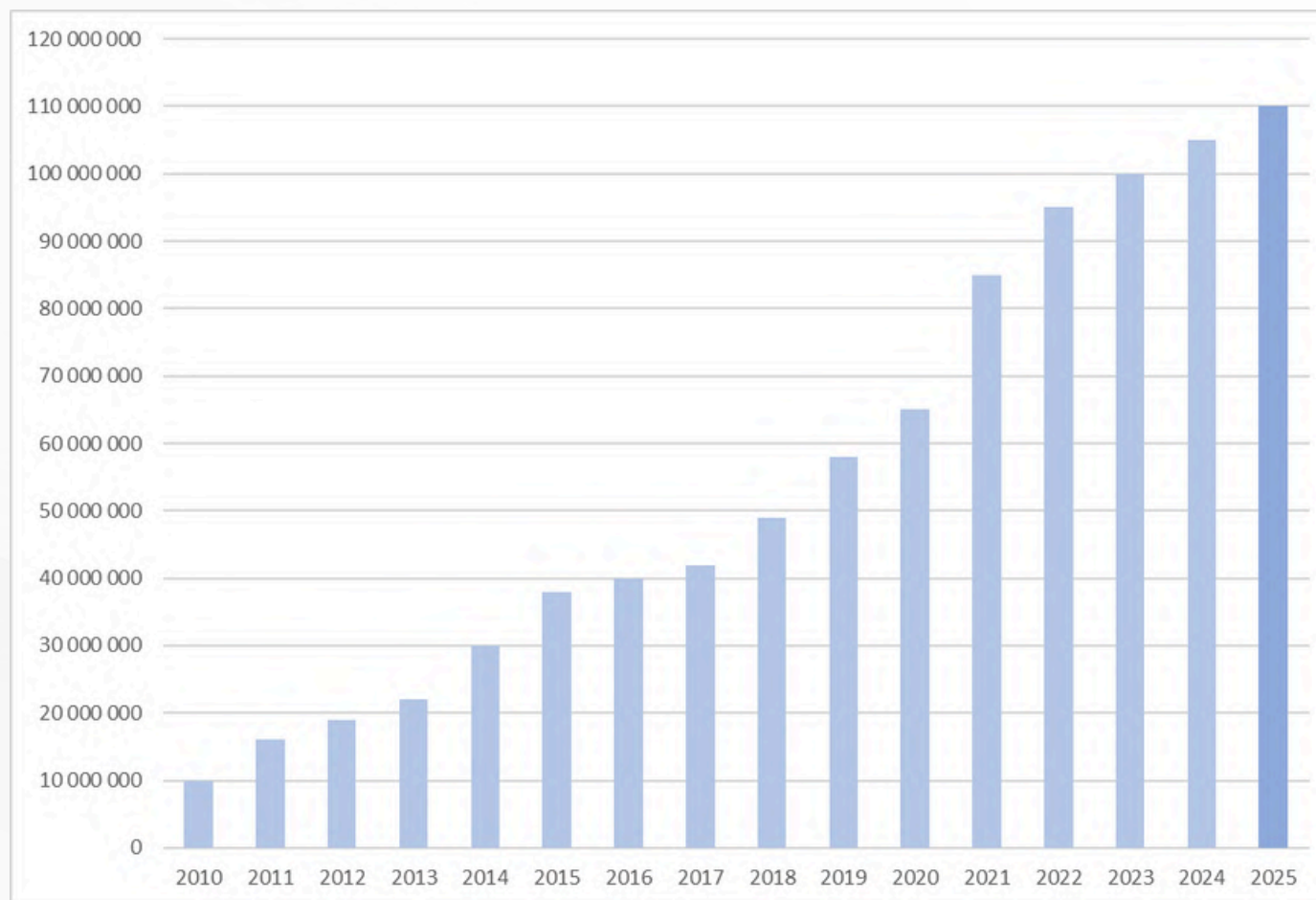
**EFEKTYWNOŚĆ
I PRECYZJA.**

DYNAMIKA WZROSTU



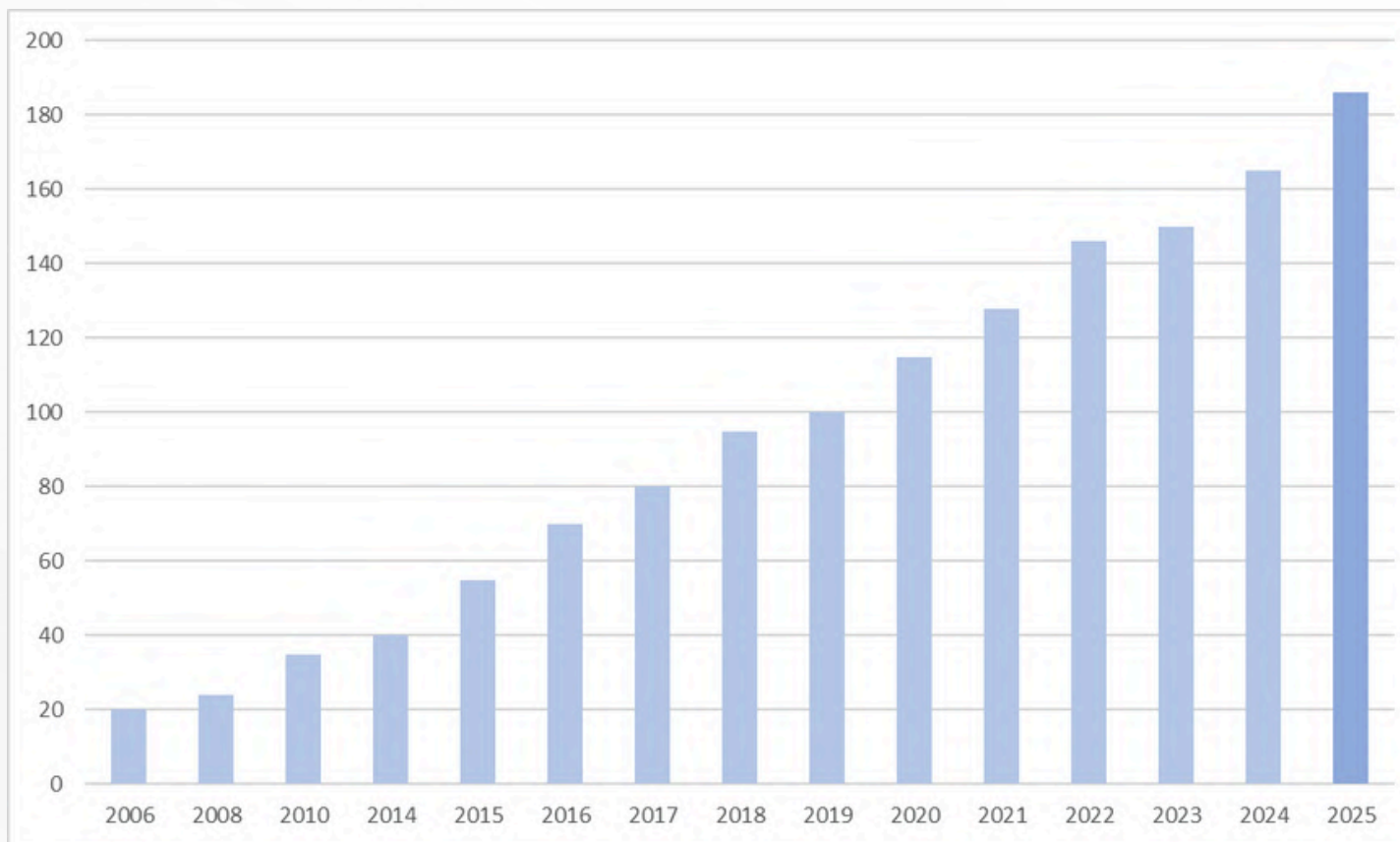
OBRÓT W EURO

DYNAMIKA WZROSTU



ILOŚĆ SPRZEDANYCH CZĘŚCI

DYNAMIKA ZATRUDNIENIA



LICZBA PRACOWNIKÓW

KIERUNKI SPRZEDAŻY



**W SUMIE PONAD 500 KLIENTÓW W CAŁEJ EUROPIE, USA,
AMERYCE PŁD, AUSTRALII, KRAJACH ARABSKICH I JAPONII.**

NASZA OFERTA



**ELEMENTY
MONTAŻOWE
DO WYDECHU**



**WIESZAKI
DO WYDECHU**



**ZŁĄCZA
ELASTYCZNE**




**OBEJMY,
ZŁĄCZNIKI**



**USZCZELKI
SILNIKOWE**




**KORKI SPUSTU
OLEJU**




**ORINGI, USZCZELKI
DO KLIMATYZACJI**



**KLIPSY I
MOCOWANIA**



**KOMPLETY
DPF**



**OPASKI
ZACISKOWE**



**ELEMENTY
TYPU DIN**




**PASTA MONTAŻOWA
DO WYDECHU**



**PRZEWODY
OLEJOWE**



**SKRZYŃKI
ASORTYMENTOWE**



**KOMPLETY
DO TURBO**



**ŚRUBY
DRAŻONE**

JESTEŚMY W MROCZKOWIE ALE NIE TYLKO :)



OFERUJEMY NASZĄ PASJĘ NIE TYLKO DO PRACY :)



**DZIĘKUJEMY
ZA UWAGĘ**